

Regler för ytterdörrar

Om man vill förändra sin ytterdörr genom t ex att byta den, måla den eller montera i ett fönster måste man alltid kontakta styrelsen och visa vad man vill göra. De anvisningar som redovisas här ska följas.

Byte eller ändring av dörr bekostas av bostadsrättshavaren.

1. Säkerhet

Dörren kan utföras med eller utan fönster. En fönsterlös dörr är något säkrare än en med fönster.

Om man vill ha en säkerhetsdörr med fönster är det säkerhetsdörrar Y43 med runt eller kvadratisk fönster som gäller. Tillverkare t ex DALOC, Se bild 1C.

2. Yta

Utseende/material på dörrens utsida

2.1 Dörr med mahogny fanér / lika befintlig/ med eller utan sparkplåt. På loftgångar, i trapphus och i markplan. Se dörrar 1A - 1B.

2.2 Dörr med röd färg S 3560 Y80R med eller utan sparkplåt. Både på loftgångar och i markplan (inte i trapphus). Se dörrar 2A - 2B.

2.3 Dörr med vit färg S- 0502 Y med eller utan sparkplåt enbart som loftgångsdörr (inte i trapphus och på markplan). Se dörrar 3A - 3B

2.4 Brevinkast av rostfri plåt lika befintligt inkast

3. Fönster

Dörren kan utföras utan fönster. Om man vill ha fönster ska det utföras som kvadratisk fönster, se dörrar 1B - 3B, romboid fönster / kvadrat stående på spets/, se dörrar 1A - 3A.

3.1 Fönsterglas

Härdat glas 4 mm, sandblästrat. Mått och placering enl. förslag. Placering av fönster i höjddled enl. skiss 3.

4. Tillverkare / leverantörer

Säkerhetsdörrar: se punkt 1. Övriga dörrar: Alla leverantörer som kan uppfylla kraven ovan (det finns en mängd sådana).

Förslaget är framtaget av styrelsen i samverkan med arkitekter som gjort en bedömning av Vingens arkitektur.

Lägenhetsdörr

Trälaminat
lika som befintlig

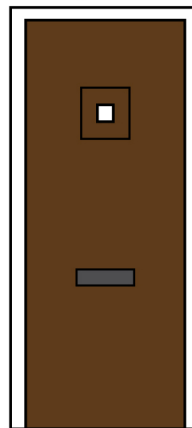


1A



1B

Ny dörr



Säkerhetsdörr Y43
med kvadratisk fönster

Dekorram i valfri
standardkulör

Säkerhetsglas
klarglas eller
chinchilla

Lägenhetsdörr, röd

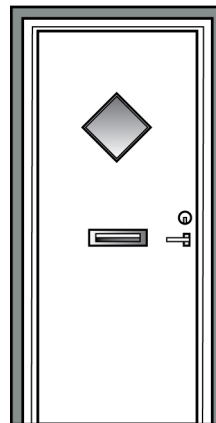
S3560 Y80R



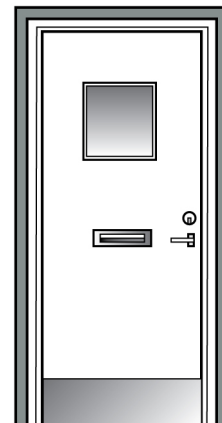
2A



2B



3A



3B

Lägenhetsdörr, vit
Loftgångar
S 0502 Y